



# NEWS19



PAD.11 C35-D34

# EUROLUCE

**martinelli luce**

# colibrì

Emiliana Martinelli, 2009-2019



Sistema a moduli con giunto sferico a magnete. Il colore dato dalla pellicola radiant iridescente nella nuova versione esalta la dinamicità del Colibrì. Alimentatore dimmerabile nel rosone.

**2080/BZ - /NE** Ø2,5 L 137cm 28W LED 2800lm 3000K

**40072** PELLICOLA RADIANT

**30836** MAGNETE SFERICO



# hush

Massimo Farinatti, 2019



## **SISTEMA LIGTH&SOUND** pannelli fonoassorbenti con tecnologia **SNOWSOUND®** (CAIMI brevetti)

Hush unisce funzionalità e design in un sistema componibile di moduli a sospensione con sorgente LED per luce diretta e indiretta, integrati con pannelli fonoassorbenti in vari colori, che rendono Hush perfetto per l'inserimento in molti ambienti. Alimentatore dimmerabile nel rosone.

### **40074/VE-/BI**

corpo lampada L159 H44 P22 - 37,5W LED 3650 lm 3000K

**40075** testata intermedia

**40076** testata terminale


**40077** giunto a L

**40078** giunto a lineare

**40079** giunto a T

**40080** giunto a croce


**30721** rosone a soffitto





MODULO SINGOLO

1 x corpo lampada 40074  
2 x testata terminale 40076  
1 x rosone 30721




# elastica

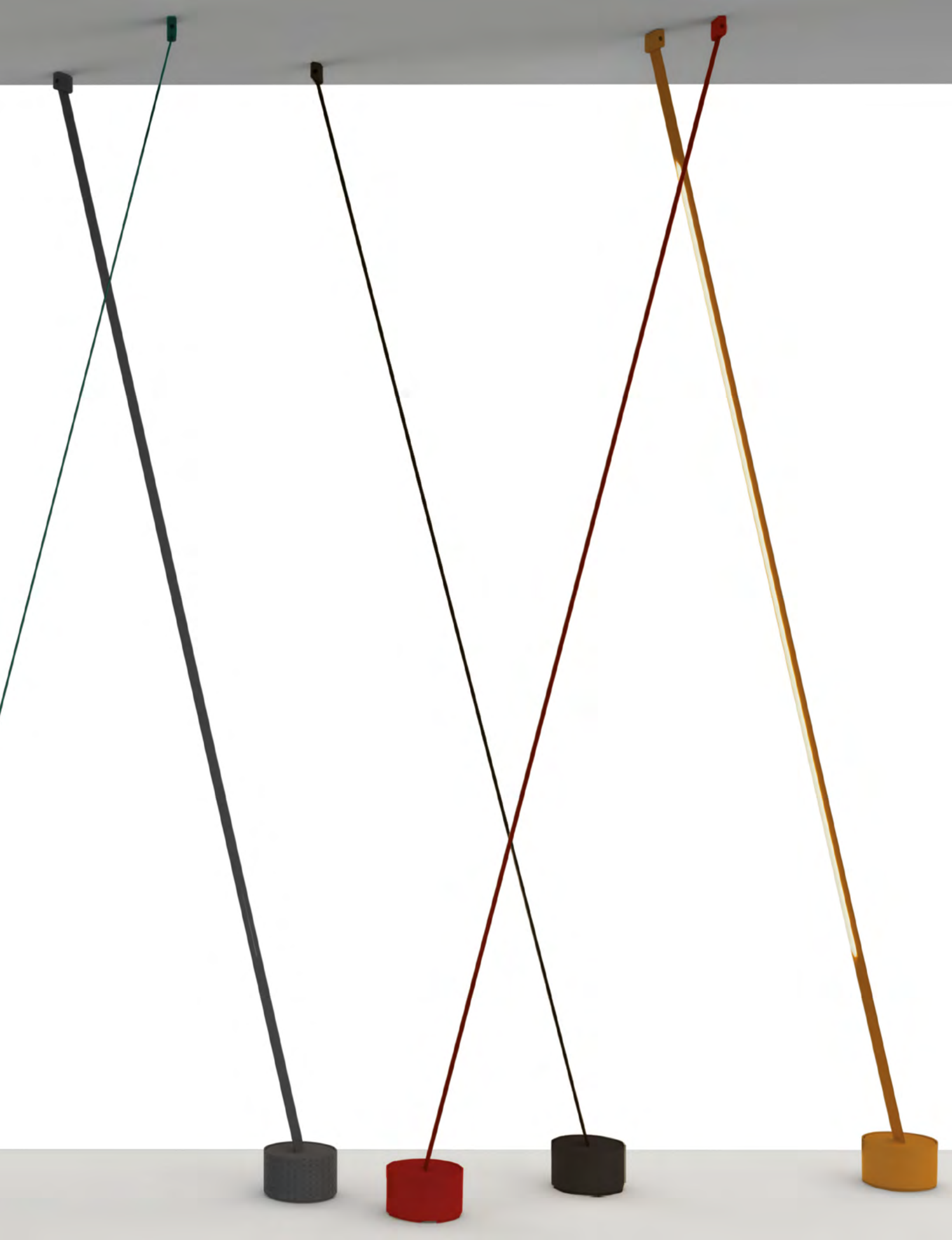
Studio Habit(s), 2019

Elastica si adatta alle altezze e alle esigenze degli spazi cambiando l'inclinazione, tesa tra soffitto e terra composta da una striscia in tessuto elastico che supporta il circuito flessibile a LED e varia di intensità agendo direttamente sulla striscia. Alimentatore dimmerabile integrato.

**2301/GR - /RO - /GI - /NE - / AZ**

H 250 - base Ø 13 H 8 - 30W LED 3960 LM 2700K







# y3

design Simon Schmitz, 2019




La lampada permette il movimento in ogni direzione rimanendo sempre bilanciata grazie ai suoi tre tiranti collegati a delle molle presenti nella base. Alimentatore a spina.

**2302/NE** base Ø45 H 200cm - 13W LED 1950 lm 3000K



# ciclo

Studio Natural, 2019



Una lampada da tavolo, parete, terra, orientabile  
un alluminio ne colore nero o bianco e nella  
versione cordless a batteria.

VERSIONE DA TAVOLO **832/NE** Ø16 H 31cm - 3,8W 550 lm 3000K  
VERSIONE DA PARETE **832/NE -/BI** Ø16 H 20cm - 25,5W 2700 lm 3000K

# sistema U

Studio Natural, 2019



Il Sistema U è composto da faretti con snodo orientabili in alluminio, caratterizzati da un attacco che abbraccia e si collega al binario elettrificato tramite una connessione magnetica. Ottiche intercambiabili. Alimentatore remoto.

**1441/O3/NE** faretto Ø 7 H 10 - 13W LED 1950 lm 20° 3000K

**1441/R1/NE** faretto Ø 7 H 10 - 13W LED 1950 lm 40° 3000K

**40087** accessorio Honey Comb

**519 J** binario elettrificato 48V L 100

**520 J** binario elettrificato 48V L 200

**521 J** binario elettrificato 48W L 300

**522 J** alimentazione binario elettrificato 48V

**523 J** testata chiusura binario elettrificato 48V

**524 J** giunto collegamento lineare binario elettrificato 48V

**525 J** giunto collegamento 90° binario elettrificato 48V

**526 J** cavetto sospensione binario elettrificato 48V



Magnete



# cyborg outdoor

Karim Rashid, 2019



Lampada da esterno mobile, con cavo e spina, o da fissare a terra. In cemento ad alta resistenza. Per sorgente di luce a LED.

**2306/GR** Ø40 H 61 cm - 10W LED 1000 lm IP54









# pont

Marc Sadler, 2019



Un ponte di luce in cemento da fissare a terra,  
illumina il tuo spazio verde con una luce indiretta,  
per sorgente di luce a LED, alimentatore remoto.

**2305/GR** L 114 H 30cm - 24W LED 1620 lm 2700K IP65





# koala

Emiliana Martinelli, 2019



Una lampada da parete per esterno in cemento  
a luce diretta e indiretta, con alimentatore integrato.

**1444/GR** L 18 H 18 P 14cm - 2x10W LED 2x1000 lm 3000K IP54

# plan

Marc Sadler, 2019



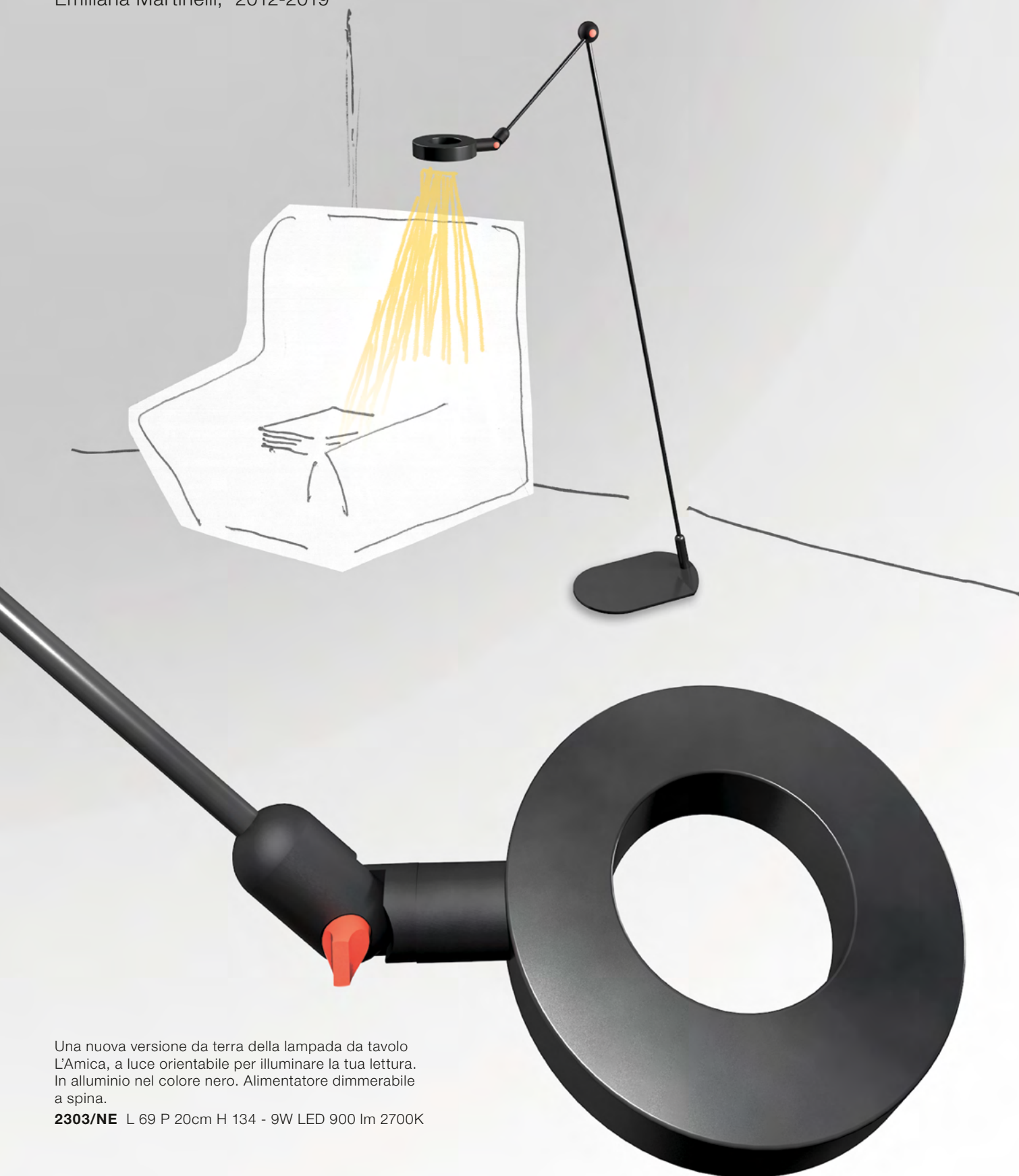
Una lampada da parete per esterno o interno in cemento  
a luce indiretta per sorgente di luce a LED.

**1443/GR** L 40 H 7 H 20 - 27W LED 2700 lm 3000 K 230V  
**1443/P/GR** L 40 H 7 H 20 - 13WLED 1500lm 3000 K 24V IP54



# l'amica

Emiliana Martinelli, 2012-2019



Una nuova versione da terra della lampada da tavolo L'Amica, a luce orientabile per illuminare la tua lettura. In alluminio nel colore nero. Alimentatore dimmerabile a spina.

**2303/NE** L 69 P 20cm H 134 - 9W LED 900 lm 2700K



# circular slim

Emiliana Martinelli, 2019



Un anello a luce indiretta supporta 8 spots orientabili a luce diretta. Struttura in alluminio nel colore bianco, oro e rame. Alimentatore inserito nel rosone.

**2004/SL/125/S/DIM/L/1/BI - /AU - /CU**

Ø125 H 3 cm - 67W LED 10400 lm (luce indiretta) + 8x6,1W LED 8x700lm (luce diretta) 3000K

**2004/SL/95/S/DIM/L/1/BI - /AU - /CU**

Ø95 H 3 cm - 50W LED 6000lm (luce indiretta) + 8x6,1W LED 8x700lm (luce diretta) 3000K

# riccio

Emiliana Martinelli, 2019




Il Riccio è composto da una serie di spot a LED, di piccole dimensioni, con attacco snodato a magnete. La canalina ingloba il faretto quando questo è orientato in senso longitudinale, estraendo il braccetto snodato, fissato al faretto, si ottiene la piena orientabilità della sorgente di luce. Ottiche intercambiabili di 14° e 34°.

**1447/O1/NE** faretto Ø5,5 H16,7 cm - 9W LED 1000 lm 14° 3000K

**1447/R/NE** faretto Ø5,5 H16,7 cm - 9W LED 1000 lm 34° 3000K

**40086** gruppo alimentazione 60W nel rosone

**40098** canalina 48V 200 cm



# loop

Emiliana Martinelli, 2017-2019

Il Sistema Loop si è ampliato con faretti singoli o a gruppi di tre fissati ad un supporto, per sorgente di luce a LED. I faretti possono essere posizionati alla struttura della Loop (ad anello o quadrata e nella versione a luce interna o esterna) con una semplice rotazione di un pomello. Alimentatore dimmerabile nel rosone.



**40088/BI- /NE - /AU - /CU** faretto singolo - 9W LED 3000K - L 6 H 18 P 15,5 cm

**40089/BI- /NE - /AU - /CU** gruppo 3 faretti - 3x9W 3000K  
per versione loop d. 160cm **luce interna** - L 29 H 18 P 15,5 cm

**40090/BI- /NE - /AU - /CU** gruppo 3 faretti - 3x9W LED 3000K  
per versione loop d. 160cm **luce esterna** - L 29 H 18 P 15,5 cm

**40091/BI- /NE - /AU - /CU** gruppo 3 faretti - 3x9W LED 3000K  
per versione loop d. 200cm **luce interna** L 29 H 18 P 15,5 cm

**40092/BI- /NE - /AU - /CU** gruppo 3 faretti - 3x9W LED 3000K  
per versione loop d. 200cm **luce esterna** - L 29 H 18 P 15,5 cm

**40093/BI- /NE - /AU - /CU** gruppo 3 faretti - 3x9W LED 3000K  
per versione loop d. 300cm **luce interna** - L 29 H 18 P 15,5 cm

**40094/BI- /NE - /AU - /CU** gruppo 3 faretti - 3x9W LED 3000K  
per versione loop d. 300cm **luce esterna** - L 29 H 18 P 15,5 cm

**40095/BI- /NE - /AU - /CU** gruppo 3 faretti - 3x9W LED  
per versione loop **lineare** - L29 H18 P 15,5cm

## Gruppo di alimentazione

**40096/BI- /NE - /AU - /CU** gruppo alim. x max 5 faretti  
da inserire nel rosone della loop (ipotesi 1)

**40097/BI- /NE - /AU - /CU** rosone 2x max 5 faretti - 2x50W (ipotesi 2)

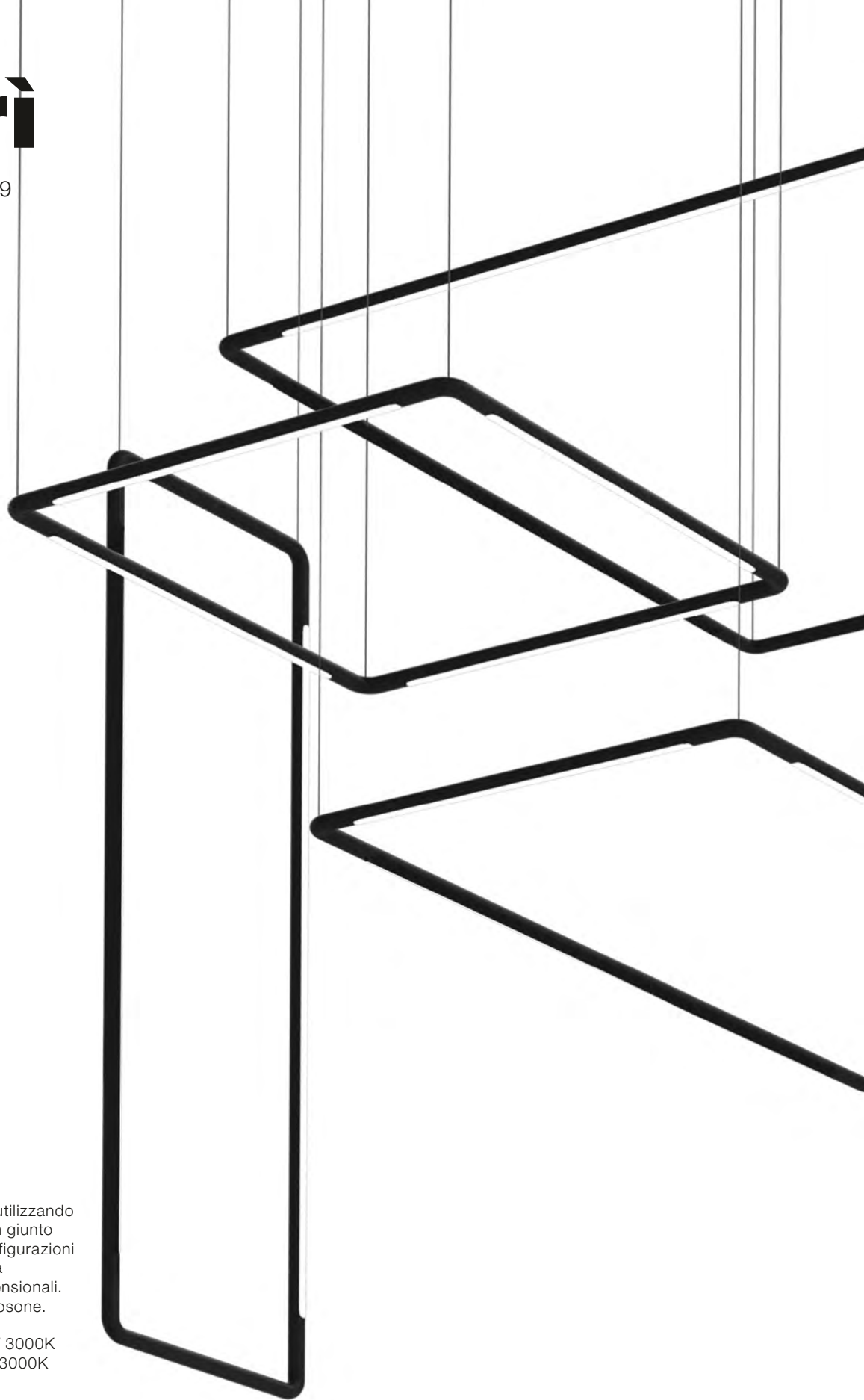






# colibrì

Emiliana Martinelli, 2009-2019



Colibrì è un sistema componibile che, utilizzando moduli lineari di diverse lunghezze e un giunto angolare a 90°, permette di creare configurazioni di forma quadrata e rettangolare oltre a soluzioni libere bidimensionali e tridimensionali. Alimentatore dimmerabile inserito nel rosone.

**40081/NE** corpo lampada L130 - 28W 3000K

**40082/NE** corpo lampada L65 - 14W 3000K

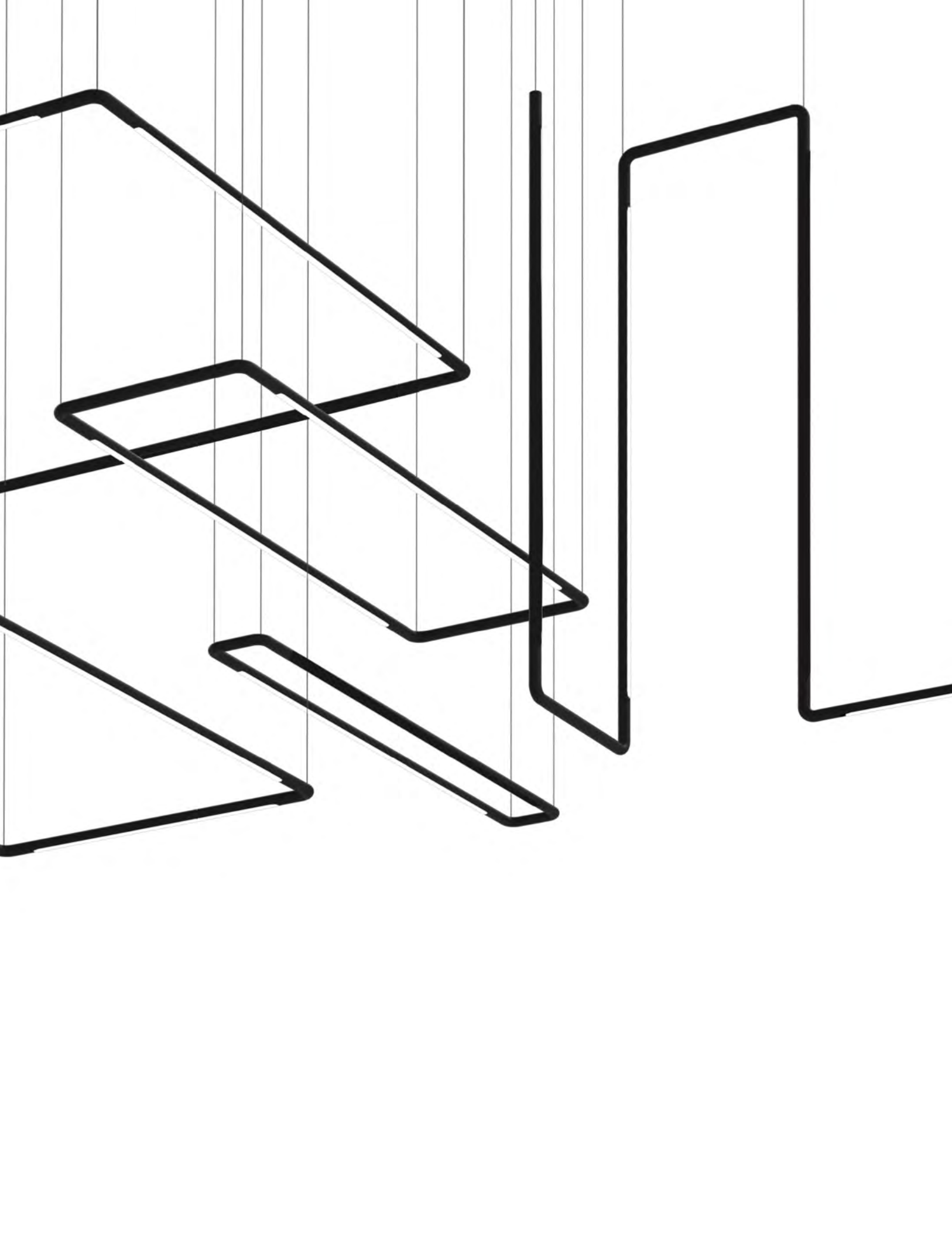
**40083/NE** tubo di collegamento L32

**40084/NE** giunto 90°

**40101/NE** giunto terminale

**40085** gruppo alimentazione 120W

**40102** gruppo alimentazione 240W



# bruco

Studio Natural, 2018-2019

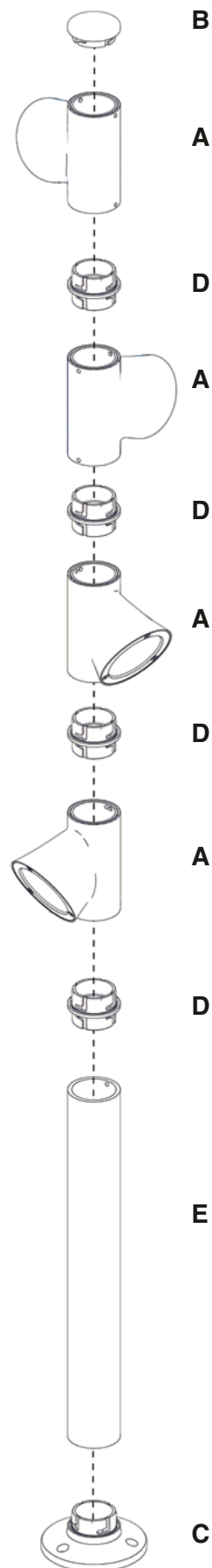
Lampada da esterno in pressofusione di alluminio verniciato nei colori antracite o corten. Componibile con gli elementi: corpo lampada, palo, giunto e base. Da comporre con 1 corpo lampada fino a un massimo di 4 corpi sovrapposti. Ogni corpo lampada può essere fissato al palo con composizione unidirezionale o con 4 possibili posizioni a 90°.

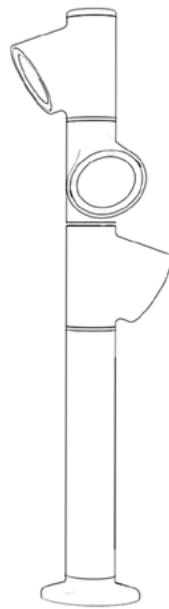
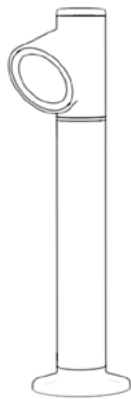
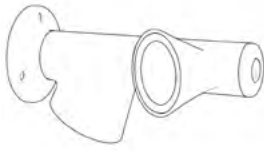
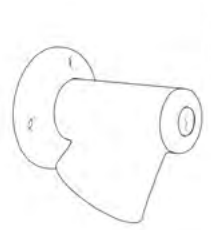
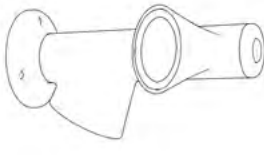
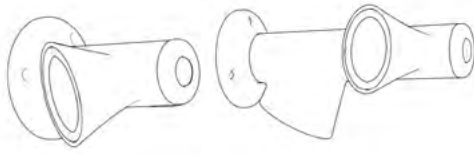
## COMPONENTI PER LA LAMPADA DA FISSARE A TERRA

- A) 40059/AN -/CO** testa Ø 6,5 H 13,5 →14 - 12W LED 2700K IP 65
- B) 40060/AN -/CO** tappo Ø 6,5 H 1
- C) 40061/AN -/CO** base Ø 13 H 3
- D) 40062/AN -/CO** giunto Ø 6,5 H 5
- E) 40063/AN -/CO** palo Ø 6,5 H 33
- E) 40064/AN -/CO** palo Ø 6,5 H 47

## APPARECCHIO DA PARETE

- 1440/AN -/CO** Ø 6,5 H 14 →17,5 1,5 12W LED 2700K
- 1440/2/AN -/CO** Ø 6,5 H 31,5 →38 1,5 2x12W LED 2700K





# mosca

Emiliana Martinelli, 2019



Un segno luminoso che ruota sul corpo tubolare.  
Una luce indiretta a LED. Struttura in alluminio nel  
colore nero o giallo. Alimentatore 5W integrato o  
remoto.

**1445/NE -/GI** Ø4,5 P 20 - base Ø6,3 - 3W LED 500lm 3000K  
**1445/J/NE -/GI** Ø4,5 P 10 - base Ø6,3 - 3W LED 500lm 3000K



# aspis

Mauro Santuari, 2019



Lampada da terra in alluminio estruso.  
Il particolare assemblaggio di più elementi uguali,  
con magneti, permette la rotazione sull'asse di ogni  
singolo elemento ottenendo svariate posizioni.

VERSIONE DA TERRA

**2307/NE** L 30 P 21 H 155/175 - 26W LED 2700 lm 3000K

VERSIONE DA PARETE

**1446/NE** L 5,6 H 23 H 17 - 12W LED 1350 lm 3000K

# maggiolone

Emiliana Martinelli, 2019

Una luce diffusa da soffitto con struttura in alluminio nel colore bianco, giallo o nero, con diffusore in metacrilato opal bianco. Sorgente di luce a LED, alimentatore integrato.

**2891/DIM/BI - /NE - /GI** Ø60 H14,7cm - 26W LED 3200 lm 3000K  
**2891/DIM/2700/BI - /NE - /GI** Ø60 H14,7cm - 26W LED 3200 lm



# ciulifruli

Atelier(s) Alfonso Femia, Emiliana Martinelli, 2015-2019




Un nuovo diffusore di grandi dimensioni si unisce alla famiglia Ciulifruli da esterno e interno. Composte da supporti in 5 colori e da 5 diffusori in polietilene di forme diverse.

**SUPPORTO PER ESTERNO  
CON CAVO E SPINA  
30858/BI-/AZ-/GI-/RO-/VE**

**DIFFUSORE:**

- 1) 30859/BI** Ø16 H 16
- 2) 30860/BI** Ø23 H 19
- 3) 30861/BI** Ø15 H 29
- 4) 30862/BI** Ø29 H 12,5  
NEW
- 5) 30903** Ø50 H40

1x10W E27 LED



graphic design: Emiliana Martinelli, Marco Ghilarducci, printing: Firenze, aprile 2019

**martinelli luce**

via Teresa Bandettini  
55100 Lucca - Italy  
tel. +39 0583 418315  
fax +39 0583 419003  
[www.martinelliluce.it](http://www.martinelliluce.it)  
[info@martinelliluce.it](mailto:info@martinelliluce.it)



8 033383 635110